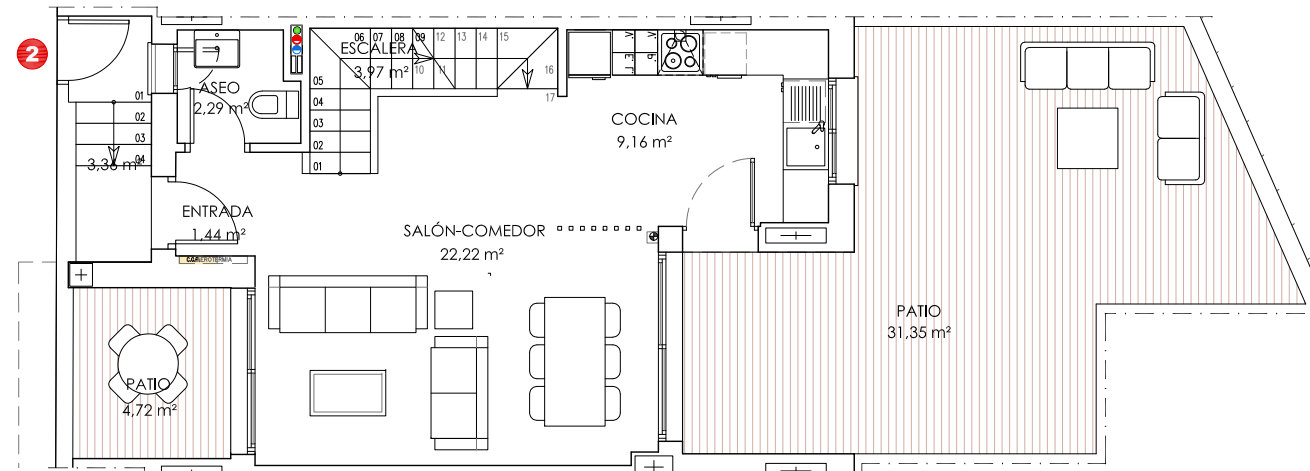
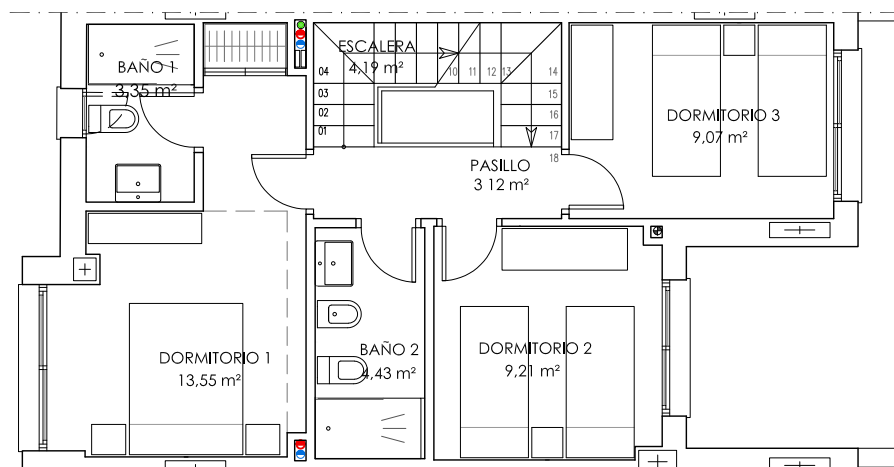


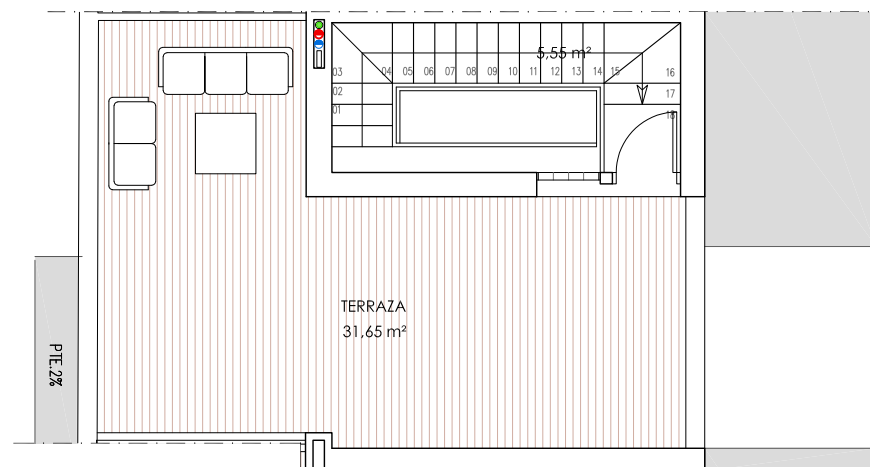
PLANTA SEMISÓTANO



PLANTA BAJA



PLANTA PRIMERA



PLANTA CUBIERTA



## VIVIENDA 2

**3 DORMITORIOS**

SUPERFICIE UTIL	VIVIENDA	<b>91,55 M<sup>2</sup></b>
	TERRAZA	<b>71,08 M<sup>2</sup></b>
	GARAJE	<b>48,02 M<sup>2</sup></b>

SUPERFICIE CONSTRUIDA	BAJO RASANTE	<b>90,95 M<sup>2</sup></b>
	SOBRE RASANTE	<b>128,21 M<sup>2</sup></b>
	TOTAL	<b>219,16 M<sup>2</sup></b>

